

大兴区2020年 国民经济和社会发展统计公报

2021年3月31日

2020年是“十三五”规划收官之年，面对突如其来的新冠疫情、前所未有的风险挑战，在市委市政府坚强领导下，区委区政府团结带领全区坚持以习近平新时代中国特色社会主义思想为指导，深入贯彻党的十九大和十九届二中、三中、四中、五中全会精神，聚焦“新国门·新大兴”建设，统筹推进疫情防控 and 经济社会发展，扎实做好“六稳”工作，全面落实“六保”任务，经受住了疫情的严峻考验，经济社会秩序有序恢复，主要经济指标持续改善。

一、综合

经济增长 初步核算，2020年大兴区实现地区生产总值932.8亿元，按可比价计算，比上年增长2.0%。其中第一产业实现增加值13.5亿元，比上年增长11.4%；第二产业实现增加值287.7亿元，比上年增长4.1%；第三产业实现增加值631.5亿元，比上年增长0.9%。三次产业构成为1.4:30.9:67.7。

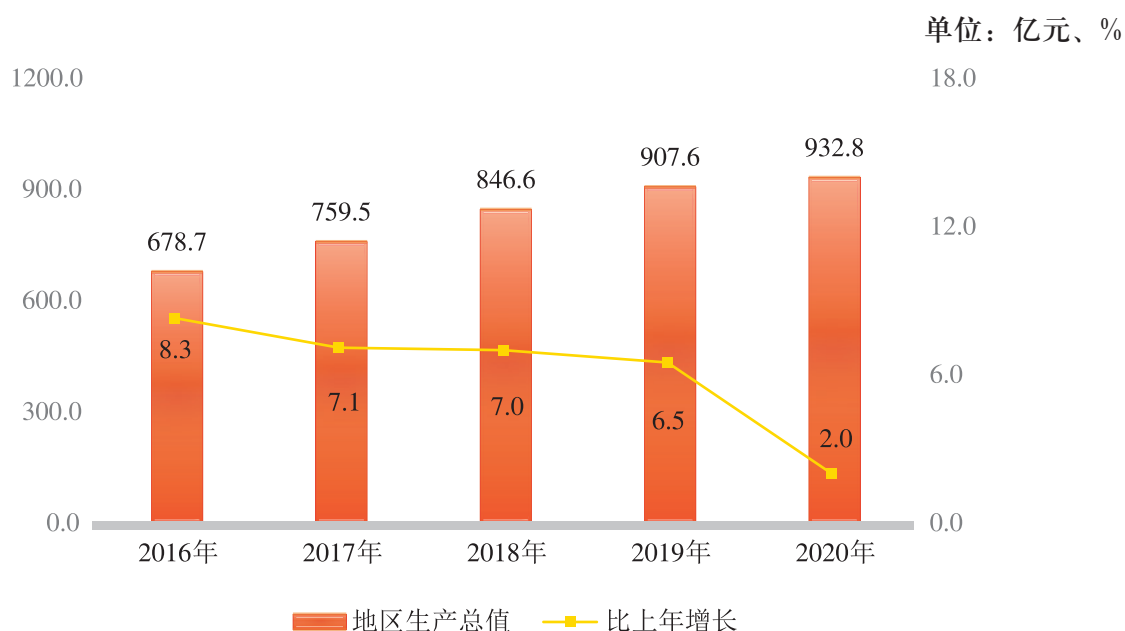
表1 大兴区2020年地区生产总值

指标	绝对量（亿元）	增长（%）	比重（%）
地区生产总值	932.8	2.0	100.0
按产业分：			
第一产业	13.5	11.4	1.4
第二产业	287.7	4.1	30.9
第三产业	631.5	0.9	67.7

续

指标	绝对量 (亿元)	增长 (%)	比重 (%)
按行业分:			
#农、林、牧、渔业	13.6	11.3	1.5
工业	212.2	9.9	22.7
建筑业	76.4	-9.3	8.2
批发和零售业	49.0	-4.1	5.3
交通运输、仓储和邮政业	19.1	2.3	2.0
金融业	96.9	10.6	10.4
房地产业	120.2	2.7	12.9
租赁与商务服务业	47.0	-7.4	5.0
科学研究和技术服务业	45.3	2.1	4.9

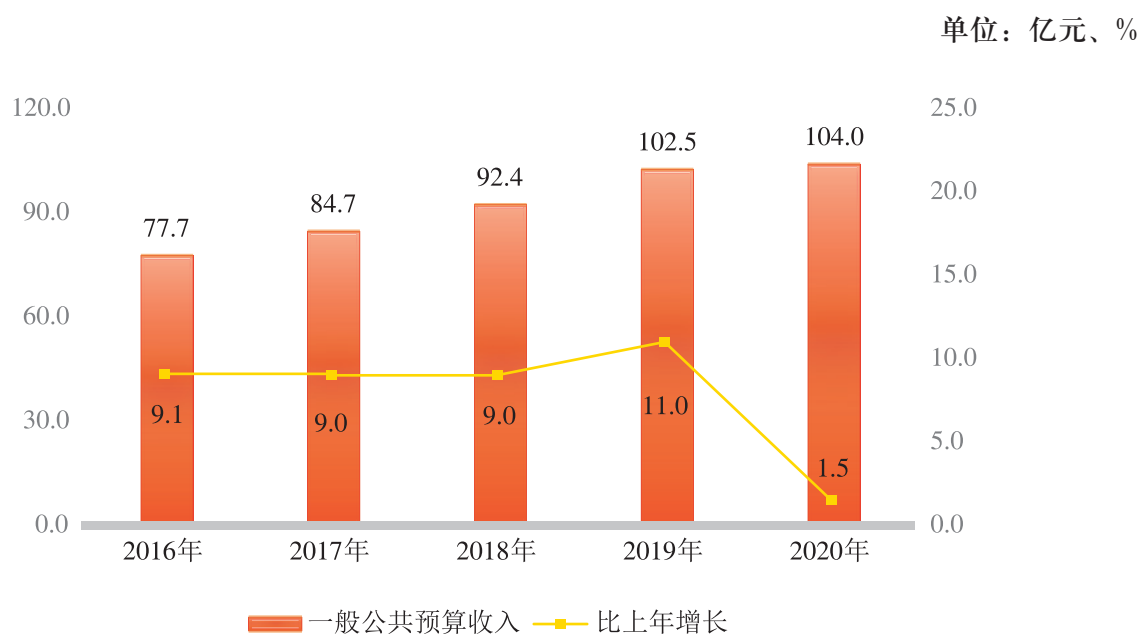
图1 2016-2020年大兴区地区生产总值及增速情况



财政 2020年，大兴区完成一般公共预算收入104.0亿元，比上年增长1.5%。税收收入完成56.2亿元，比上年下降8.1%，其中增值税19.2亿元，比

上年下降19.0%；土地增值税15.5亿元，比上年增长62.5%；企业所得税6.4亿元，比上年下降26.2%。非税收入完成47.8亿元，比上年增长15.8%。

图2 2016—2020年大兴区一般公共预算收入及增速情况

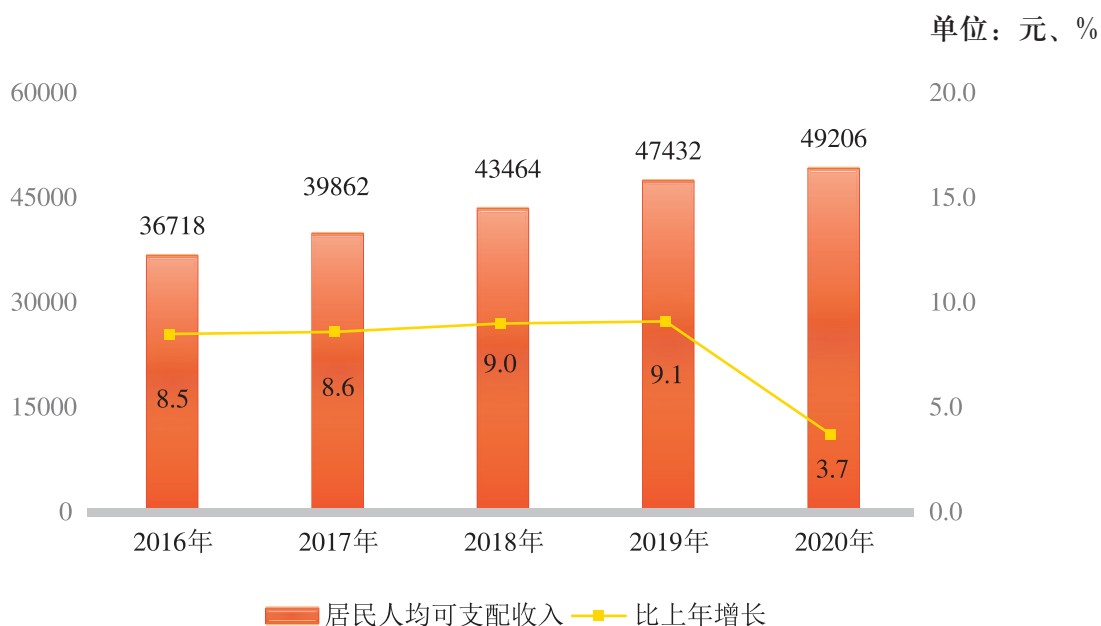


二、人民生活、就业和社会保障

人民生活 2020年，大兴区居民人均可支配收入49206元，比上年增长3.7%，其中城镇居民人均可支配收入58425元，比上年增长3.5%。从居民人均可支配收入构成看，工资性收入33716元，比上年增长2.1%；经营净收入1832元，比上年下降22.0%；财产净收入8158元，比上年增长11.4%；转移净收入5500元，比上年增长15.6%。

大兴区居民人均消费支出30123元，比上年下降2.6%，其中城镇居民人均消费支出34271元，比上年下降1.1%。从居民人均消费支出构成看，居住支出和医疗保健支出分别比上年增长4.3%和3.7%。

图3 2016—2020年大兴区居民人均可支配收入及增速情况



就业 2020年，大兴区提供就业岗位6.8万个，新增城乡劳动力就业1.9万人。年末实有登记失业人数5205人，城镇登记失业率为2.36%。全年共开展招聘活动255场，发布招聘岗位7.5万个，培训城乡劳动力7.7万人次。职业技能培训人员总量达6.1万人次，比上年增长4.3倍；职业介绍成功人数0.8万人次，比上年增长8.3倍。

社会保障 年末大兴区参加企业职工基本养老、失业、工伤保险的人数分别为58.81万人、46.38万人、46.53万人，分别比上年末增长0.2%、2.3%、3.0%。全年862人享受城市最低生活保障、1430人享受农村最低生活保障，分别比上年增长13.9%、3.6%。年末养老机构共48家、床位数9676张，分别比上年增长37.1%和37.2%。年末共有社区服务机构238个，比上年增长8.7%。

三、能源资源和城市环境

能源资源 初步核算，2020年大兴区能源消费总量305.11万吨标准煤，比上年下降7.63%，万元地区生产总值能耗0.33吨标准煤，按可比价计算，比上年下降9.44%。

大兴区全社会用水量32471万立方米，比上年下降8.0%。其中家庭居民生活用水7111万立方米，比上年增长16.8%；工业用水1041万立方米，比上年下降30.4%；农业用水7360万立方米，比上年下降32.0%；公共服务用水2331万立方米，比上年下降32.4%；生态环境用水14285万立方米，比上年增长8.6%。

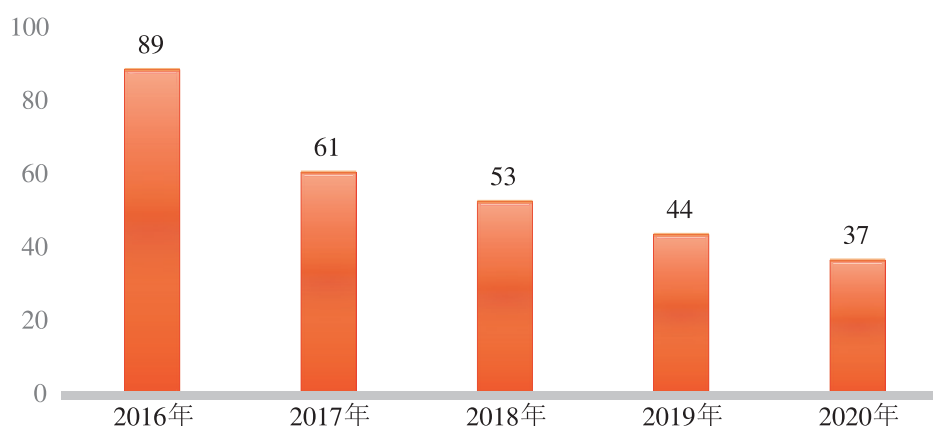
大兴区全社会用电量61.0亿千瓦时，比上年增长0.7%。其中生产用电42.6亿千瓦时，比上年下降1.1%；城乡居民生活用电18.3亿千瓦时，比上年增长5.4%。

四、城市环境和城市建设

城市环境 2020年，大兴区细颗粒物（PM_{2.5}）年均浓度值为37微克/立方米，比上年下降15.9%；可吸入颗粒物（PM₁₀）年均浓度值为64微克/立方米，比上年下降19.0%；二氧化氮年均浓度值为33微克/立方米，比上年下降17.5%；二氧化硫年均浓度值为3微克/立方米，比上年下降25.0%；生活垃圾无害化处理率达100%，比上年提高0.04个百分点。林木绿化率达到32.8%，比上年提高0.7个百分点。城市绿化覆盖率为46.9%，比上年提高1.3个百分点。

图4 2016—2020年大兴区细颗粒物（PM_{2.5}）年均浓度

单位：微克/立方米



道路建设 年末大兴区公路里程2923.4公里，其中国道198.6公里，省道209.8公里，县道411.6公里。按公路等级分，高速公路187.7公里，一级公路163.6公里，二级公路484.3公里，三级公路387.5公里。

公共交通 年末大兴区公共电汽车运营线路68条，比上年末增加6条；运营线路长度2276公里，比上年末增加541公里。年末轨道交通运营线路4条，运营线路长度58公里。年末大兴区实有出租汽车2255辆，客运量531.6万人次；其中新能源出租车803辆，比上年末增加328辆；客运量181.7万人次，比上年末增加1.7万人次。公租自行车站点数591个，公租自行车1.7万辆，公租自行车本年累计租借次数2766万次。

五、农业

2020年，大兴区农林牧渔业总产值实现30.5亿元，比上年增长9.8%，为近六年来首次正增长。其中农业产值16.7亿元，比上年增长2.6%。全年粮食播种面积5.9万亩，比上年增长10.9%。粮食产量2.5万吨，比上年增长16.1%。粮食亩产423.8公斤，比上年增长4.7%。林业产值11.8亿元，比上年增长24.9%。截至年末，大兴区拥有农业观光园48个，年接待43.4万人次，实现观光园总收入0.8亿元。民俗旅游年接待20.6万人次，实现总收入0.1亿元。

表2 2020年大兴区农林牧渔业总产值及主要农产品产量

指标	单位	2020年	比上年增长(%)
农林牧渔业总产值	亿元	30.5	9.8
#农业	亿元	16.7	2.6
林业	亿元	11.8	24.9
牧业	亿元	1.6	-1.4
主要农产品产量			
生猪存栏	头	8018	—
家禽出栏	万只	18.9	-25.5

续

指标	单位	2020年	比上年增长(%)
禽蛋	吨	3733	24.0
牛奶	吨	27989	8.0

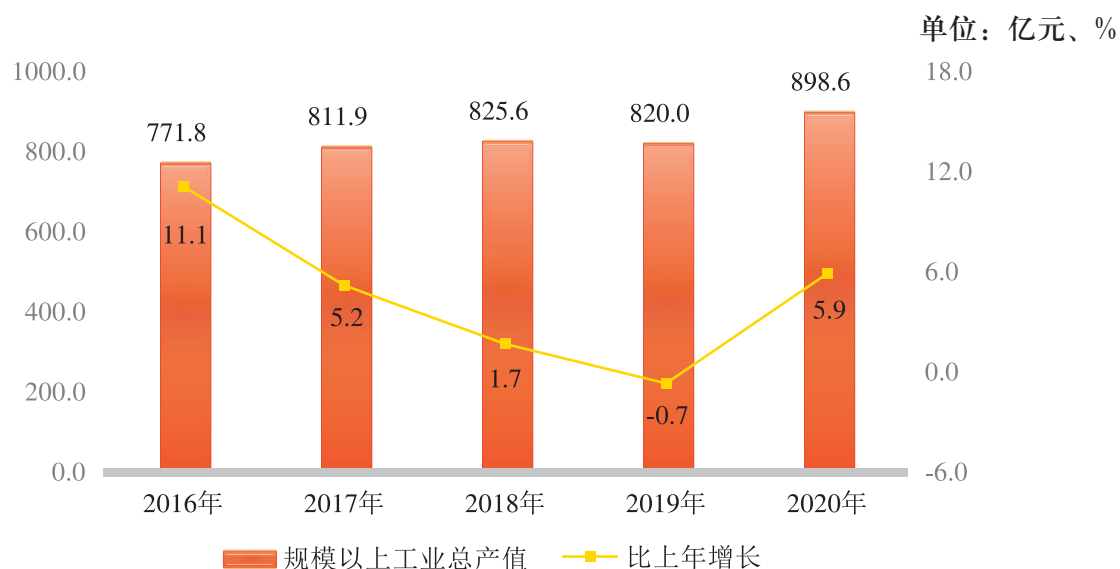
注：农业数据包含首农集团。

六、工业和建筑业

工业 2020年，大兴区规模以上工业总产值实现898.6亿元，比上年增长5.9%，其中高技术制造业和现代制造业分别实现产值313.6亿元和566.4亿元，分别比上年增长30.6%和14.7%，增速分别高于规模以上工业总产值24.7个和8.8个百分点。规模以上工业实现销售产值806.6亿元，比上年下降1.2%。出口交货值32.0亿元，比上年增长27.9%。

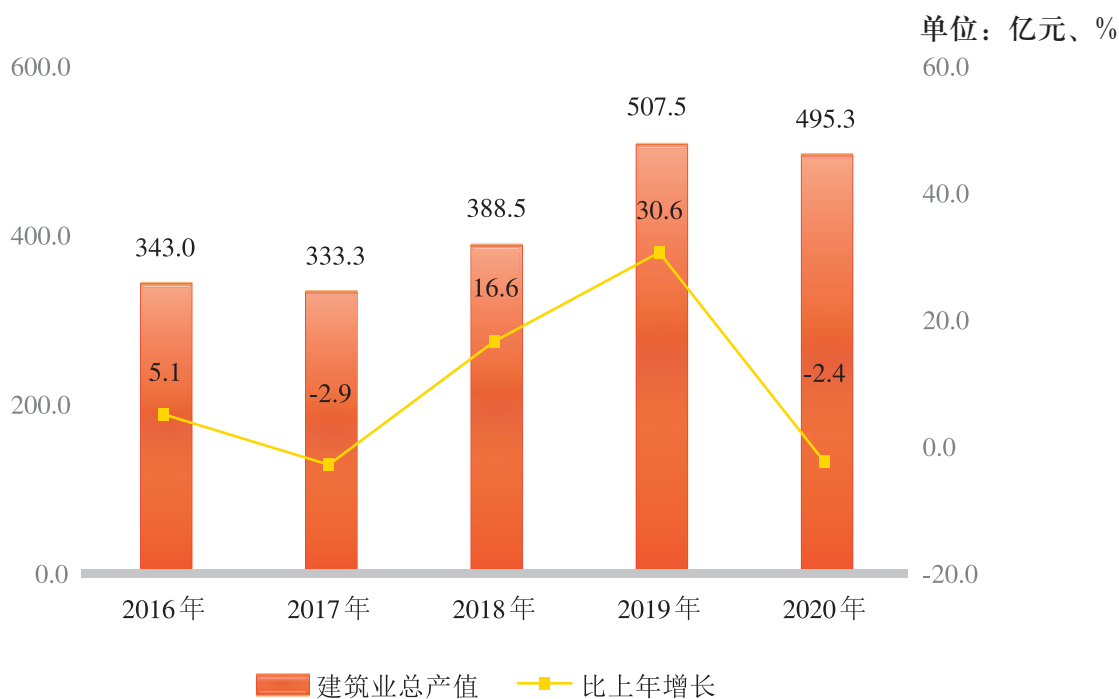
2020年，大兴区主导产业中生物工程和医药产业实现高速增长，实现规模以上工业总产值240.9亿元，比上年增长43.1%，高于规模以上工业总产值增速37.2个百分点。电子信息产业实现产值25.3亿元，比上年增长8.3%；装备制造产业和汽车及交通设备产业分别实现产值129.3亿元和258.0亿元，分别比上年下降8.4%和0.9%。

图5 2016—2020年大兴区规模以上工业总产值及增速情况



建筑业 2020年，大兴区实现建筑业总产值495.3亿元，比上年下降2.4%。在北京地区完成产值174.3亿元，比上年下降5.5%；在外埠完成产值321.0亿元，比上年下降0.6%，占大兴区建筑业总产值的比重为64.8%。本年签订合同额1226.1亿元，比上年增长6.6%。其中本年新签合同额661.9亿元，比上年增长30.7%。

图6 2016—2020年大兴区建筑业总产值及增速情况



七、服务业

2020年，大兴区规模以上服务业重点企业实现收入380.2亿元，比上年下降7.8%，其中交通运输、仓储和邮政业，科学研究和技术服务业，租赁和商务服务业分别实现收入128.1亿元、93.6亿元和54.4亿元，分别比上年下降0.7%、4.1%和9.1%。规模以上文化产业实现收入112.9亿元，比上年下降4.9%。其中创意设计服务实现收入38.0亿元，比上年增长11.4%。

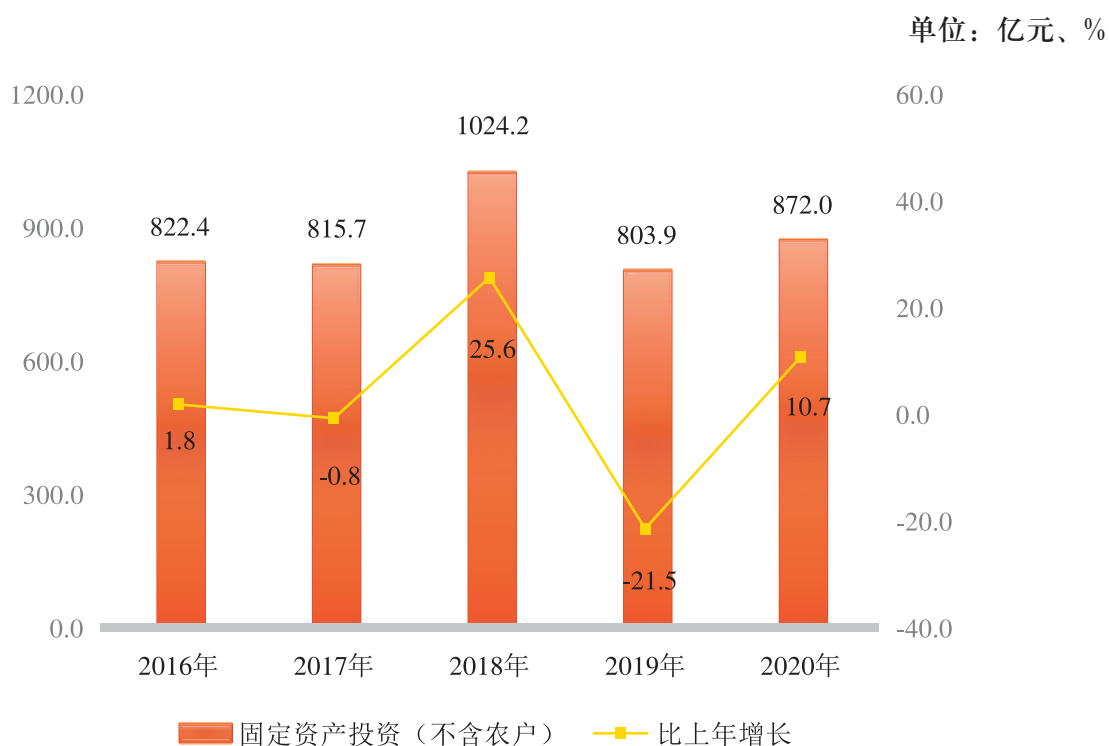
八、固定资产投资与房地产开发

固定资产投资 2020年，大兴区固定资产投资（不含农户）完成872.0亿

元，比上年增长10.7%。其中建筑安装工程投资和基础设施投资分别完成376.8亿元和271.8亿元，分别比上年下降12.0%和27.2%。临空区投资完成238.8亿元，占全区固定资产投资（不含农户）的比重为27.4%。

分产业看，大兴区第一产业实现投资额14.2亿元，比上年下降24.6%，占全区固定资产投资（不含农户）的比重为1.6%；第二产业实现投资额57.5亿元，比上年增长37.0%，占全区固定资产投资（不含农户）的比重为6.6%；第三产业实现投资额800.3亿元，比上年增长10.1%，占全区固定资产投资（不含农户）的比重为91.8%。

图7 2016—2020年大兴区固定资产投资（不含农户）及增速情况



房地产开发 2020年，大兴区实现房地产开发投资504.4亿元，比上年增长32.6%，占全区固定资产投资（不含农户）的比重为57.8%。其中住宅投资286.6亿元，比上年增长18.1%；办公楼投资45.9亿元，比上年增长73.5%；商业营业用房投资33.5亿元，比上年增长21.4%。

大兴区房屋施工面积为1643.1万平方米，比上年增长68.7%。其中本年新

开工面积为657.2万平方米，比上年增长2.0倍；房屋竣工面积为136.8万平方米，比上年增长1.2倍；全区商品房销售面积和待售面积分别为79.0万平方米和197.8万平方米，分别比上年增长0.1%和11.0%。

表3 2020年大兴区房地产开发和销售主要指标

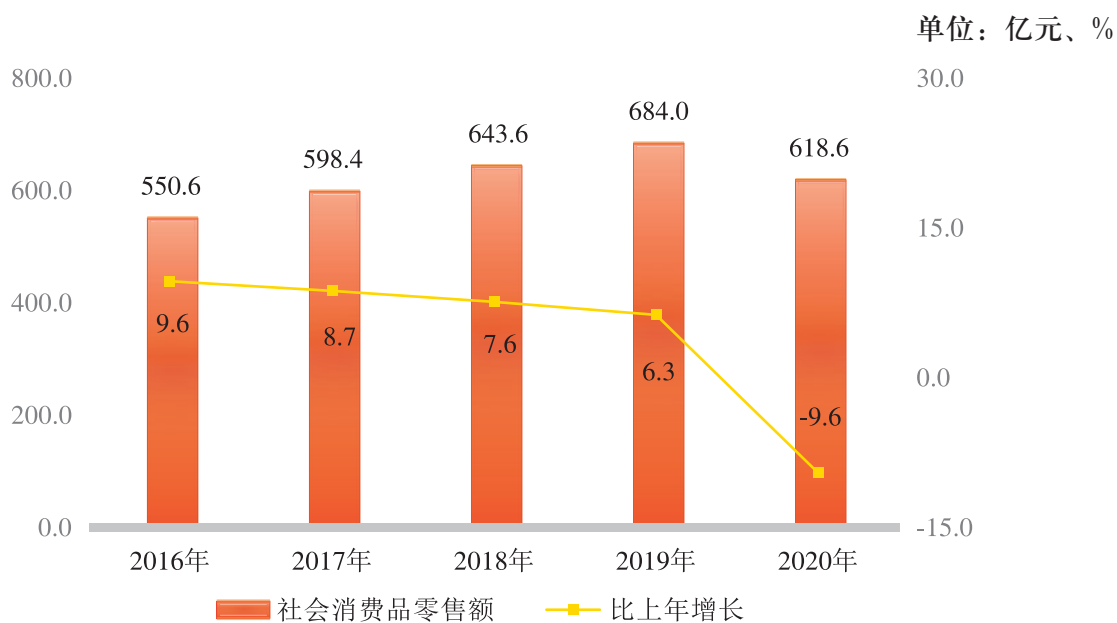
指 标	2020年（万平方米）	比上年增长（%）
房屋施工面积	1643.1	68.7
#住宅	897.7	75.2
#本年新开工面积	657.2	203.3
本年房屋竣工面积	136.8	119.4
#住宅	70.7	76.5
本年商品房销售面积	79.0	0.1
#住宅	66.2	-2.9
待售面积	197.8	11.0
#住宅	61.6	15.3

九、市场消费

2020年，大兴区实现市场总消费额比上年下降5.3%。从内部结构看，服务性消费额比上年增长0.2%，社会消费品零售总额618.6亿元，比上年下降9.6%。社会消费品零售总额中，限额以上批发零售、住宿餐饮业企业实现网上零售额156.8亿元，比上年增长30.1%，占社会消费品零售总额的比重为25.3%。

分行业看，大兴区批发业实现零售额83.1亿元，比上年下降10.7%；零售业实现零售额487.4亿元，比上年下降7.4%；餐饮业实现零售额47.2亿元，比上年下降25.1%；住宿业实现零售额0.9亿元，比上年下降45.3%。

图8 2016—2020年大兴区社会消费品零售总额及增速情况



十、教育、科技、文化、卫生和体育

教育 2020年，大兴区普通中学共有45所，在校学生2.6万人，招生1.0万人，毕业生0.8万人，教职工0.6万人；小学83所，在校学生7.0万人，招生1.5万人，毕业生0.9万人，教职工0.4万人；幼儿园108所，在园（班）人数为4.2万人，入园（班）人数为1.8万人，教职工0.5万人。普惠性幼儿园覆盖率达92%，比上年提高8.1个百分点；中等职业学校8所，在校学生3910人，招生1469人，毕业生1803人，教职工984人。

科技 2020年，大兴区专利申请量与授权量分别为5547件和4605件，分别比上年增长11.1%和50.1%。其中发明专利申请量与授权量分别为1655件和749件，分别比上年增长5.2%和16.1%。年末大兴区国家级高新技术企业达867家，比上年增长5.3%；输出技术合同2581项，比上年增长16.8%；技术合同成交额440.0亿元，比上年增长30.3%。

文化 年末大兴区共有公共图书馆1个，总藏书量108.1万册，阅览坐席601个，总流通人次10.8万人次。群众文化馆1个，举办展览8个。区级文化活动中心1个，文体中心20个，社区文化室205个。公益电影放映8907场，观

影人次19.4万人次。全年公共广播节目播出时间共计6405小时，其中综艺类节目4683小时。

卫生 年末大兴区共有卫生机构779个，其中医院37个，社区卫生服务中心（站）144个，门诊部86个。卫生机构实有床位数7592张，比上年末增加91张；其中医院6836张，比上年末增加45张。卫生技术人员达13705人，比上年末增加257人；其中执业（助理）医师5155人，比上年末增加79人；注册护士5524人，比上年末增加97人。医疗机构总诊疗人次739.9万人次，健康体检34.9万人次。

体育 年末大兴区拥有体育运动场所2951个，比上年增加663个；体育运动场所面积467平方米，比上年增长6.1%。全年举办运动会68场次，参加运动会运动员25.2万人次。年末实有青少年体育俱乐部3个，全民健身活动中心1个，乡镇体育健身工程549个，社会体育指导员6153人。

公报注释：

1. 本公报中2020年数据均为初步统计数据。
2. 地区生产总值及各产业、各行业增加值绝对数按现价计算，增长速度按可比价格计算。
3. 根据国家统一要求，依据第四次全国经济普查结果对地区生产总值和社会消费品零售总额历史数据进行了修订，本公报中相关数据为修订后数据。
4. 三次产业划分依据国家统计局2018年修订的《三次产业划分规定》（国统字〔2012〕108号），行业划分执行《国民经济行业分类》（GB/T4754-2017）。
5. 财政、就业、社会保障、能源资源、城市环境、城市建设、教育、科技、文化、卫生、体育等数据来源于相关职能部门。
6. 农、林、牧、渔业增加值含农林牧渔专业及辅助性活动增加值。
7. 规模以上工业指年主营业务收入2000万元及以上的工业法人单位；限额以上批发和零售业单位是指年主营业务收入2000万元及以上的批发业、年主营业务收入500万元及以上的零售业单位（包括法人单位、产业活动单位和个体经营户）。
8. 部分数据合计数或相对数由于计量单位取舍不同而产生的计算误差，未作机械调整。