

# 大兴区2023年 国民经济和社会发展统计公报

2024年4月23日

2023年是全面贯彻党的二十大精神开局之年，是三年新冠疫情防控转段后经济恢复发展的一年。面对内外部各种风险挑战，全区上下在市委市政府和区委区政府的正确领导下，坚持以习近平新时代中国特色社会主义思想为指导，全面贯彻党的二十大和二十届二中全会精神，坚持稳中求进工作总基调，以新时代首都发展为统领，坚持“五子”联动服务和融入新发展格局，着力稳住经济大盘，切实推动社会民生改善，高质量发展取得新进展。

## 一、综合

**经济增长** 初步核算，2023年大兴区实现地区生产总值1041.1亿元，按可比价格计算，比上年下降3.8%，其中第一产业实现增加值14.9亿元，比上年下降4.2%；第二产业实现增加值310.4亿元，比上年下降18.4%；第三产业实现增加值715.8亿元，比上年增长4.4%。三次产业构成为1.4:29.8:68.8。

表1 大兴区2023年地区生产总值

指标	绝对量 (亿元)	比上年增长 (%)	比重 (%)
地区生产总值	1041.1	-3.8	100.0
按产业分：			
第一产业	14.9	-4.2	1.4
第二产业	310.4	-18.4	29.8
第三产业	715.8	4.4	68.8

续

指标	绝对量 (亿元)	比上年增长 (%)	比重 (%)
按行业分：			
农、林、牧、渔业	15.0	-3.7	1.4
工业	215.6	-26.6	20.7
建筑业	95.7	9.8	9.2
批发和零售业	59.9	8.4	5.8
交通运输、仓储和邮政业	32.8	47.6	3.2
住宿和餐饮业	8.1	32.1	0.8
信息传输、软件和信息技术服务业	16.8	15.9	1.6
金融业	119.7	13.1	11.5
房地产业	117.7	-12.0	11.3
租赁和商务服务业	55.2	16.8	5.3
科学研究和技术服务业	52.0	-0.4	5.0
水利、环境和公共设施管理业	15.9	1.3	1.5
居民服务、修理和其他服务业	11.0	2.1	1.1
教育	85.3	2.2	8.2
卫生和社会工作	43.4	5.4	4.2
文化、体育和娱乐业	6.1	2.3	0.6
公共管理、社会保障和社会组织	90.8	0.5	8.7

**财政** 2023年，大兴区完成一般公共预算收入105.1亿元，比上年增长0.6%，其中税收收入完成65.8亿元，比上年增长2.7%。非税收入完成39.3亿元，比上年下降2.6%。从主要税种看，增值税完成24.5亿元，比上年增长72.5%，占一般公共预算收入的比重为23.3%；房产税完成13.4亿元，比上年增长37.3%，占一般公共预算收入的比重为12.7%。

**人口与就业** 2023年末，大兴区常住人口181.7万人，比上年末增加0.1万人，其中常住外来人口89.1万人，比上年末减少0.7万人。年末大兴区域

镇登记失业率3.14%，期末实有登记失业人员6736人，城镇登记失业人员就业率68.2%，城镇登记失业人员实现就业12512人，农村劳动力转移就业7762人。职业技能认定7396人次，职业技能培训16211人次，应届高校毕业生就业率达97.1%。

## 二、农业

2023年，大兴区农林牧渔业总产值实现33.0亿元，比上年下降3.6%。其中农业产值25.4亿元，比上年增长5.9%，蔬菜及食用菌产量58.6万吨，比上年增长1.5%；林业产值6.1亿元，比上年下降29.7%。全年观光园接待60.6万人次，比上年增长1.0倍；实现观光园总收入12933万元，比上年增长60.0%。民俗旅游接待32.1万人次，比上年增长36.7%；实现民俗旅游收入3310万元，比上年增长71.4%。

表2 大兴区2023年农林牧渔业总产值

指标	总量 (亿元)	比上年增长 (%)
农林牧渔业总产值	33.0	-3.6
#农业	25.4	5.9
林业	6.1	-29.7
牧业	1.3	2.2

## 三、工业和建筑业

**工业** 2023年，大兴区规模以上工业总产值实现844.1亿元，比上年下降17.7%。其中高技术制造业实现工业总产值342.1亿元，比上年下降30.2%；现代制造业实现工业总产值496.6亿元，比上年下降28.3%。规模以上工业实现销售产值822.0亿元，比上年下降10.8%。

分行业看，医药制造业实现工业总产值253.2亿元，比上年下降39.4%；五大装备制造业实现工业总产值161.5亿元，比上年增长11.1%；汽车制造业实现工业总产值161.2亿元，比上年下降19.7%；计算机、通信和其他电子设备制造业实现工业总产值22.8亿元，比上年增长10.4%。

图1 2019—2023年大兴区规模以上工业总产值及增速情况

单位：亿元，%

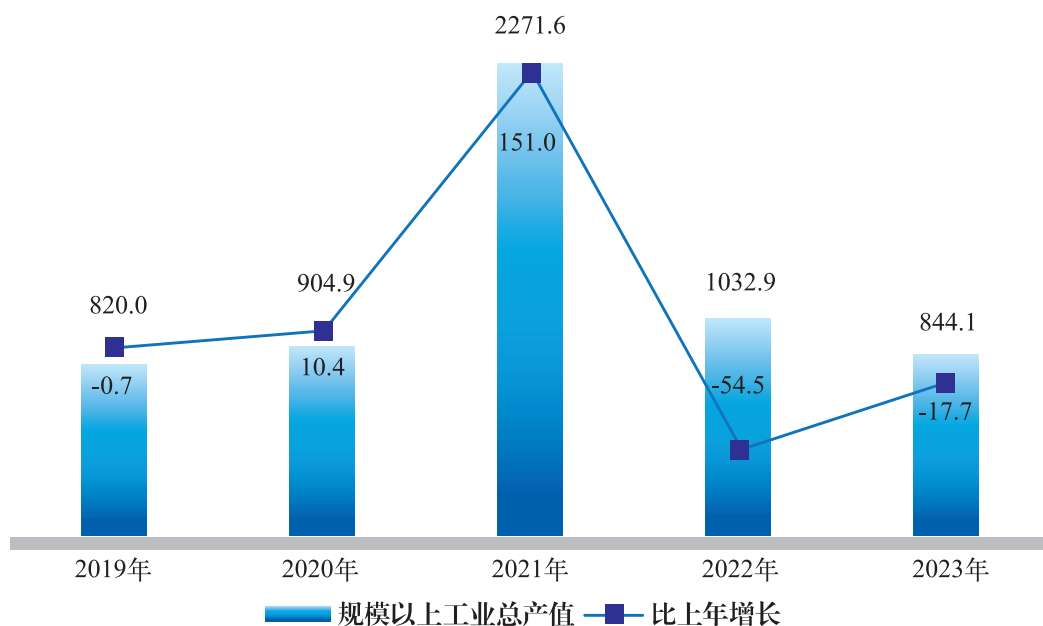


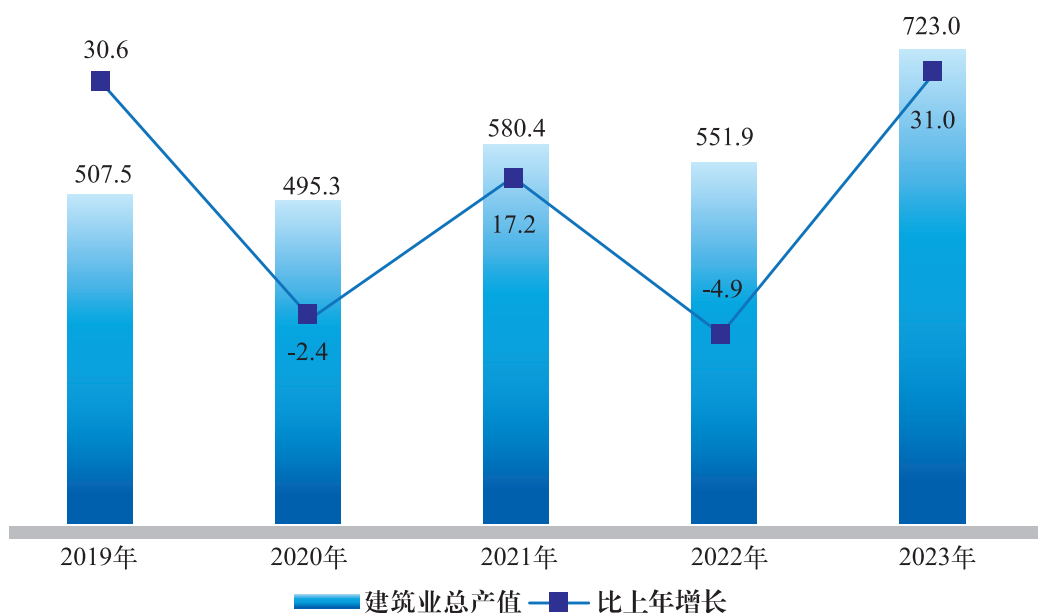
表3 大兴区2023年规模以上工业重点行业产值完成情况

行业	总量 (亿元)	增速 (%)
规模以上工业总产值	844.1	-17.7
#医药制造业	253.2	-39.4
汽车制造业	161.2	-19.7
食品制造业	52.0	7.1
农副食品加工业	39.5	-12.4
仪器仪表制造业	37.6	25.7
铁路、船舶、航空航天和其他运输设备制造业	35.6	16.6
专用设备制造业	34.3	19.0
非金属矿物制品业	30.5	0.4
电气机械和器材制造业	28.8	1.9
通用设备制造业	25.2	-9.6
计算机、通信和其他电子设备制造业	22.8	10.4

**建筑业** 2023年，大兴区实现建筑业总产值723.0亿元，比上年增长31.0%。其中在北京地区完成产值298.8亿元，比上年增长30.9%，占建筑业总产值的比重为41.3%；在外省完成产值424.2亿元，比上年增长31.1%。建筑工程产值完成661.9亿元，比上年增长33.5%；安装工程产值完成55.4亿元，比上年增长15.2%。

图2 2019—2023年大兴区建筑业总产值及增速情况

单位：亿元，%



#### 四、服务业

2023年，大兴区规模以上第三产业实现收入2697.9亿元，比上年增长4.4%。分行业看，交通运输、仓储和邮政业实现收入297.0亿元，比上年增长40.1%；信息传输、软件和信息技术服务业实现收入123.4亿元，比上年增长18.0%；租赁和商务服务业实现收入94.9亿元，比上年增长17.7%；科学研究和技术服务业实现收入89.9亿元，比上年下降0.2%。规模以上文化及相关产业实现收入119.0亿元，比上年增长11.4%，其中创意设计服务实现收入44.2亿元，比上年增长13.8%。

表4

大兴区2023年规模以上第三产业经营情况

项 目	收入合计		利润总额	
	总量 (亿元)	比上年增长 (%)	总量 (亿元)	比上年增长 (%)
合 计	2697.9	4.4	66.8	
批发和零售业	1483.8	4.0	21.6	80.0
交通运输、仓储和邮政业	297.0	40.1	-0.7	
住宿和餐饮业	88.0	26.7	7.2	
信息传输、软件和信息技术服务业	123.4	18.0	13.1	102.4
金融业	17.3	1.3	7.9	7.0
房地产业	273.6	-27.4	-9.7	
租赁和商务服务业	94.9	17.7	8.7	-15.0
科学研究和技术服务业	89.9	-0.2	7.9	28.8
水利、环境和公共设施管理业	36.0	28.1	5.4	140.1
居民服务、修理和其他服务业	9.0	-6.6	0.3	85.4
教育	83.8	4.0	3.3	179.1
卫生和社会工作	93.4	14.3	2.2	40.0
文化、体育和娱乐业	7.9	8.2	-0.4	

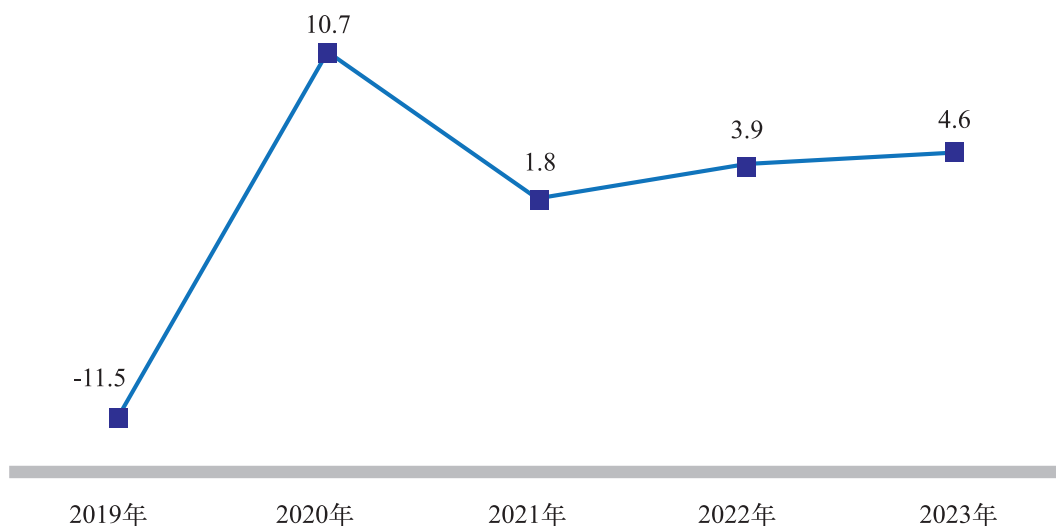
## 五、固定资产投资和房地产开发

**固定资产投资** 2023年，大兴区固定资产投资（不含农户）比上年增长4.6%。其中建筑安装工程投资比上年增长0.3%。分行业看，房地产业投资比上

年增长6.7%，交通运输、仓储和邮政业投资比上年增长22.7%，制造业投资比上年下降19.6%，租赁和商务服务业投资比上年增长7.7%。

图3 2019—2023年大兴区固定资产投资（不含农户）增速情况

单位：%



**房地产开发** 2023年，大兴区房地产开发投资完成525.0亿元，比上年下降15.8%。其中住宅投资393.2亿元，比上年下降18.6%；办公楼投资4.6亿元，比上年下降44.3%；商业营业用房投资7.7亿元，比上年下降61.1%。房屋施工面积1411.8万平方米，比上年下降13.2%；商品房销售面积103.7万平方米，比上年下降27.9%。

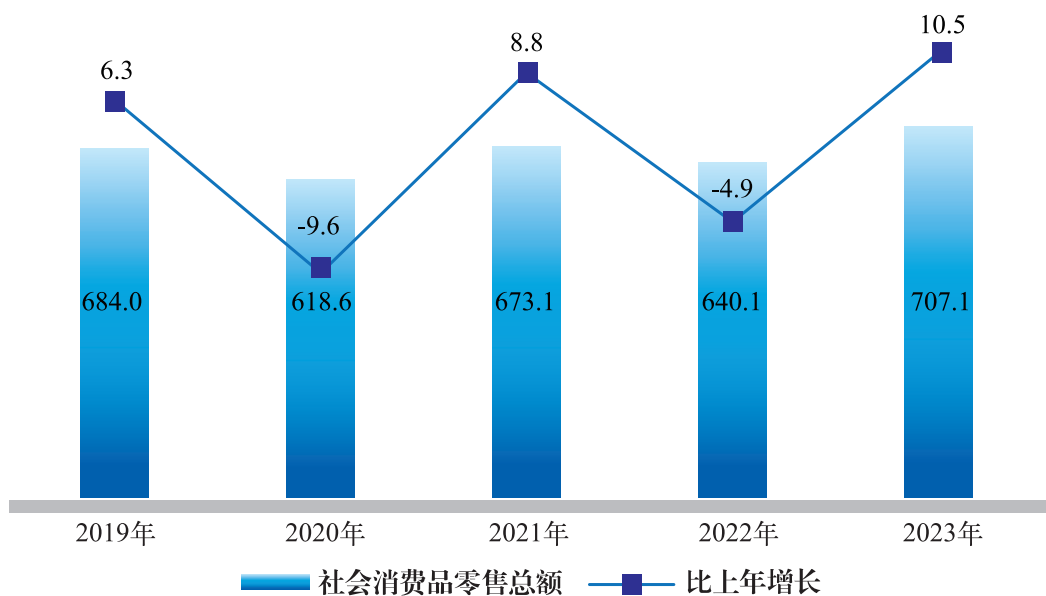
## 六、市场消费

2023年，大兴区市场总消费比上年增长15.1%，其中服务性消费比上年增长20.2%；社会消费品零售总额实现707.1亿元，比上年增长10.5%。按消费形态分，商品零售实现零售额639.3亿元，比上年增长8.7%；餐饮收入实现零售额67.8亿元，比上年增长30.6%。限额以上批发和零售业中，互联网零售实现零售额141.6亿元，比上年增长0.4%；汽车新车零售实现零售额128.7亿元，比上年增

长30.9%；超市零售实现零售额56.7亿元，比上年增长26.7%。

图4 2019—2023年大兴区社会消费品零售总额及增速情况

单位：亿元，%



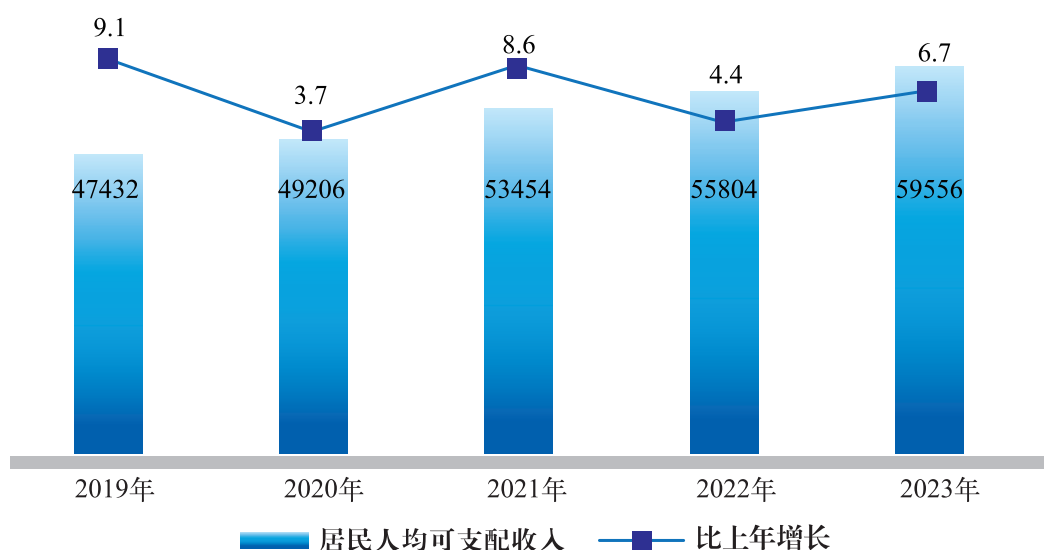
## 七、人民生活和社会保障

**人民生活** 2023年，大兴区居民人均可支配收入59556元，比上年增长6.7%。其中城镇居民人均可支配收入69340元，比上年增长5.2%；农村居民人均可支配收入37365元，比上年增长9.2%。从四项收入构成看，全区居民人均工资性收入42898元，比上年增长10.4%；人均财产净收入8731元，比上年下降7.5%；人均转移净收入6167元，比上年增长5.2%；人均经营净收入1759元，比上年增长6.3%。



图5 2019—2023年大兴区居民人均可支配收入及增速情况

单位：元，%



大兴区居民人均消费支出36613元，比上年增长8.9%。其中城镇居民人均消费支出41091元，比上年增长7.1%；农村居民人均消费支出26454元，比上年增长10.6%。消费支出中，居住支出11043元，比上年增长9.4%；食品烟酒支出8947元，比上年增长8.7%；交通和通信支出5281元，比上年增长6.1%。

**社会保障** 年末大兴区参加基本养老、医疗、工伤、失业保险的单位数分别为4.3万个、4.0万个、2.5万个、4.3万个；参加企业职工基本养老、医疗、工伤、失业保险的人数分别为56.9万人、57.9万人、20.5万人、52.4万人。基本养老保险基金收入98.7亿元、基本医疗保险基金收入62.5亿元、工伤保险基金收入2.5亿元、失业保险基金收入4.6亿元。失业保险金最低标准2124元/月，比上年提高90元。

## 八、能源和城市环境

**能源资源** 初步核算，全年大兴区能源消费总量435.3万吨标准煤，比上年增长18.7%，万元地区生产总值能耗0.42吨标准煤。

大兴区全社会用水量25089万立方米，其中新水用水量16173万立方米，再

生水用水量8915万立方米。新水用量中，家庭居民生活用水7535万立方米，比上年下降0.5%；公共服务用水3910万立方米，比上年增长10.6%；农业用水2978万立方米，比上年下降27.1%；工业用水1178万立方米，比上年增长0.1%；建筑业用水318万立方米，比上年增长19.2%。

大兴区全社会用电量792349万千瓦时，比上年增长10.2%。其中第二产业用电156152万千瓦时，比上年增长4.7%；第三产业用电400369万千瓦时，比上年增长15.9%。城乡居民生活用电225043万千瓦时，比上年增长5.3%。

**城市环境** 2023年，大兴区细颗粒物（PM<sub>2.5</sub>）年均浓度值36微克/立方米，达标天数265天，优良天数比例72.5%，二氧化氮年均浓度值32微克/立方米，二氧化硫年均浓度值2微克/立方米。城市道路清扫保洁面积1057.1万平方米/日，生活垃圾清运量49.4万吨，生活垃圾无害化处理率100%。

## 九、城市建设

**道路建设** 年末大兴区公路里程2859.5公里，其中国道208.4公里，省道222.4公里，县道404.1公里，乡道958.5公里。按公路等级分，高速公路201.8公里，一级公路185.1公里，二级公路468.2公里，三级公路379.3公里，四级公路1625.2公里。

**公共交通** 年末大兴区公共交通运营线路77条，运营车辆1143辆，运营线路长度2343.5公里，客运量0.58亿人次。年末大兴区实有出租汽车2690辆，比上年末增加595辆；其中新能源出租车2690辆，比上年末增加1140辆；客运量75.1万人次，比上年末增加28.2万人次。

## 十、教育、科技、文化、卫生和体育

**教育** 2023年，大兴区普通中学共有41所，在校学生2.7万人，招生0.7万人，毕业生0.7万人，教职工0.5万人；小学44所，在校学生6.8万人，招生1.5万人，毕业生0.8万人，教职工0.4万人；幼儿园110所，在园（班）人数3.9万人，入园（班）人数1.2万人，教职工0.7万人。中等职业学校7所，在校学生0.4万

人，招生0.2万人。普惠性幼儿园覆盖率96%。

**科技** 2023年，大兴区专利授权量4825件，比上年下降3.7%，其中发明专利授权量1359件，比上年增长39.2%。有效发明专利拥有量6050件，比上年增长26.3%。PCT专利申请301件，比上年增长89.3%。认定高新技术企业1223家，比上年增长11.0%。输出技术合同1361项，比上年增长147.5%；输出技术合同成交额86.1亿元，比上年增长118.0%。区级以上企业孵化器40个，研发中心159个，众创空间30个。

**文化** 年末大兴区公共图书馆总藏书量120.8万册，其中少儿文献20.2万册。阅览坐席601个，总流通70.0万人次，其中书刊文献外借22.3万人次。文体中心20个，社区文化室247个，文化大院330个。商业电影放映15.5万场次，观影294.0万人次，票房收入1.3亿元。全年公共广播节目播出共计6388小时，其中专题服务类节目播出5840小时。

**卫生** 年末大兴区共有卫生机构801个，比上年下降2.9%；其中医院33个，比上年增长6.5%。卫生机构实有床位7597张，比上年增长4.5%；其中医院6877张，比上年增长5.8%。卫生技术人员14050人，比上年增长7.9%；其中执业（助理）医师5471人，比上年增长7.4%；注册护士5748人，比上年增长9.0%。医疗机构总诊疗1150.3万人次，比上年增长25.4%。健康检查36.7万人次，比上年增长24.0%。

**体育** 年末大兴区拥有体育运动场所3446个，体育运动场所面积512.5万平方米，人均公共体育用地面积2.8平方米。举办运动会12次，参加运动会运动员4700人。年末青少年体育俱乐部1个，全民健身活动中心1个，乡镇体育健身工程598个，社会体育指导员6420人。

### 公报注释：

1. 2023年数据均为初步统计数。部分数据合计数或相对数由于计量单位取舍不同而产生的计算误差，均未作机械调整。表中空格项表示该项数据不详或没有数据。

2. 地区生产总值增速按可比价格计算。

3. 三次产业划分依据国家统计局2018年修订的《三次产业划分规定》（国统字〔2012〕108号），行业划分执行《国民经济行业分类》（GB/T4754-2017）。

4. 2023年常住人口有关数据为全国统一组织开展的2023年人口变动情况抽样调查推算数，调查标准时点为2023年11月1日零时。

5. 规模以上工业企业是指年主营业务收入2000万元及以上的全部工业法人企业。

6. 五大装备制造业包括专用设备制造业，通用设备制造业，铁路、船舶、航空航天和其他运输设备制造业，仪器仪表制造业，电气机械和器材制造业。

7. 限额以上批发和零售业单位是指年主营业务收入2000万元及以上的批发业、500万元及以上的零售业单位（包括法人单位、产业活动单位和个体经营户）。限额以上住宿和餐饮业单位是指年主营业务收入200万元及以上的住宿业、200万元及以上的餐饮业单位（包括法人单位、产业活动单位和个体经营户）。

8. 财政、就业、社会保障、能源资源、城市环境、城市建设、教育、科技、文化、卫生、体育等数据来源于相关职能部门。