

# 大兴区2025年 国民经济和社会发展统计公报

2026年4月24日

2025年是“十四五”规划收官与“十五五”规划谋篇布局的关键之年。面对国内外形势深刻复杂变化，全区上下在市委市政府和区委区政府正确领导下，坚持以习近平新时代中国特色社会主义思想为指导，全面贯彻落实党的二十大和二十届历次全会精神，紧紧围绕“聚焦开放改革示范，重点建设协同发展示范区、繁荣开放国门新城”发展目标，以“6+5+3”产业发展布局为蓝图指引，主动担当、积极作为，着力稳住经济大盘，推动产业发展提质增效，社会民生保障更加有力，高质量发展取得新成效，实现“十四五”圆满收官。

## 一、综合

**经济增长** 初步核算，全年大兴区实现地区生产总值1349.3亿元，按可比价格计算，比上年增长2.6%，其中第一产业增加值15.7亿元，比上年下降0.3%；第二产业增加值343.1亿元，比上年下降5.7%；第三产业增加值990.4亿元，比上年增长5.8%。三次产业构成为1.2：25.4：73.4。

表1 大兴区2025年地区生产总值

指标	绝对数 (亿元)	比上年增长 (%)	比重 (%)
地区生产总值	1349.3	2.6	100.0
按产业分：			
第一产业	15.7	-0.3	1.2
第二产业	343.1	-5.7	25.4
第三产业	990.4	5.8	73.4

续

指标	绝对数 (亿元)	比上年增长 (%)	比重 (%)
按行业分：			
农、林、牧、渔业	16.0	0.7	1.2
工业	268.1	-3.5	19.9
建筑业	78.4	-12.5	5.8
批发和零售业	71.4	-2.2	5.3
交通运输、仓储和邮政业	63.6	-1.4	4.7
住宿和餐饮业	9.8	-2.0	0.7
信息传输、软件和信息技术服务业	53.3	-0.9	3.9
金融业	134.6	23.2	10.0
房地产业	264.8	6.0	19.6
租赁和商务服务业	74.6	0.0	5.5
科学研究和技术服务业	69.9	9.1	5.2
水利、环境和公共设施管理业	18.9	-1.0	1.4
居民服务、修理和其他服务业	9.5	-4.6	0.7
教育	82.3	5.1	6.1
卫生和社会工作	40.6	6.0	3.0
文化、体育和娱乐业	10.1	12.2	0.7
公共管理、社会保障和社会组织	83.7	6.2	6.2

**财政** 2025年，大兴区完成一般公共预算收入111.5亿元，比上年增长1.0%。其中，税收收入64.7亿元，比上年下降1.3%；非税收入46.8亿元，比上年增长4.3%。从主要税种看，增值税完成24.7亿元，比上年下降0.3%；房产税和企业所得税分别完成13.0亿元、12.3亿元，分别比上年增长2.9%、25.7%。全区一般公共预算支出312.4亿元，比上年增长3.5%。

**人口与就业** 2025年末，大兴区（含北京经济技术开发区）常住人口199.8万人，比上年末增长0.3万人。其中城镇人口163.8万人，占常住人口比重为82.0%。常住人口出生率为7.44‰，死亡率为4.05‰，自然增长率为

3.39%。年末大兴区城镇登记失业率4.58%，城镇登记失业人员实现就业18693人，农村劳动力就业参保人数4607人。职业技能评价7002人次，职业技能培训8303人次。

## 二、农业

2025年，大兴区农林牧渔业总产值实现34.0亿元，比上年增长0.5%。其中农业产值26.3亿元，比上年增长2.9%；林业产值5.8亿元，比上年下降16.3%。全年粮食作物播种面积17.2万亩，比上年增长10.1%，粮食总产量6.9万吨，比上年增长11.9%；蔬菜及食用菌产量55.0万吨，比上年下降2.2%。全年乡村休闲旅游接待73.7万人次，实现总收入15316.8万元。

表2 大兴区2025年农林牧渔业总产值

指标	总量 (亿元)	比上年增长 (%)
农林牧渔业总产值	34.0	0.5
#农业	26.3	2.9
林业	5.8	-16.3
牧业	1.2	2.7

## 三、工业和建筑业

**工业** 2025年，大兴区规模以上工业总产值实现950.1亿元，比上年下降5.4%。其中高技术制造业实现工业总产值389.2亿元，比上年下降13.3%；现代制造业实现工业总产值581.2亿元，比上年下降3.8%。规模以上工业实现销售产值905.2亿元，比上年下降2.3%。

分行业看，医药制造业实现工业总产值284.4亿元，比上年下降15.9%；汽车制造业实现工业总产值205.6亿元，比上年增长14.0%；食品制造业实现工业总产值58.5亿元，比上年下降1.5%；专用设备制造业实现工业总产值51.8亿元，比上年增长1.1%；铁路、船舶、航空航天和其他运输设备制造业实现工业总产值44.6亿元，比上年增长5.9%。

图1 2021—2025年大兴区规模以上工业总产值及增速情况

单位：亿元，%

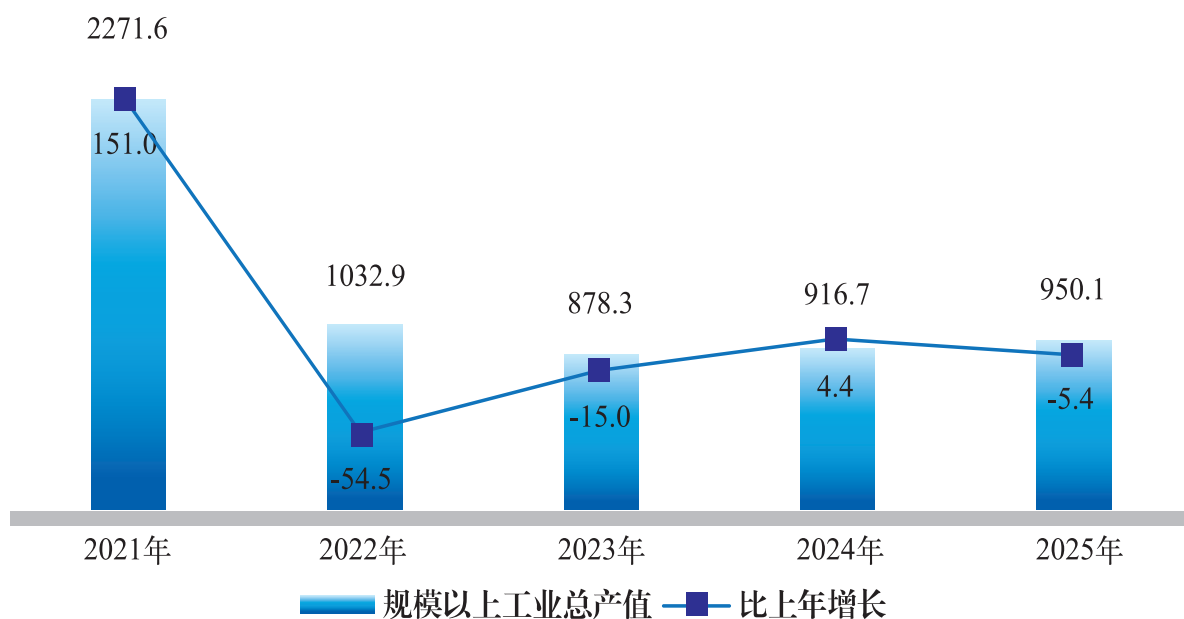


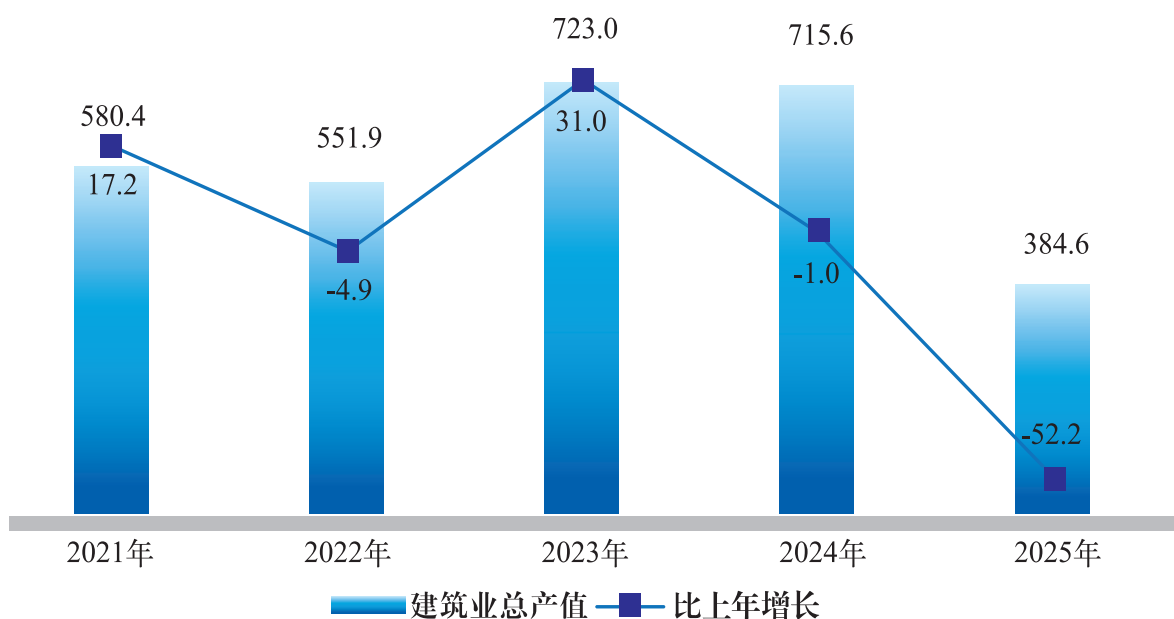
表3 大兴区2025年规模以上工业重点行业产值完成情况

行业	绝对数 (亿元)	比上年增长 (%)
规模以上工业总产值	950.1	-5.4
#医药制造业	284.4	-15.9
汽车制造业	205.6	14.0
食品制造业	58.5	-1.5
专用设备制造业	51.8	1.1
铁路、船舶、航空航天和其他运输设备制造业	44.6	5.9
仪器仪表制造业	41.7	5.6
非金属矿物制品业	37.9	-2.0
农副食品加工业	35.5	-2.7
通用设备制造业	29.6	-6.2
电气机械和器材制造业	25.5	-7.5
石油、煤炭及其他燃料加工业	19.0	12.6

**建筑业** 2025年，大兴区实现建筑业总产值384.6亿元，比上年下降52.2%。其中在北京地区完成产值195.9亿元，占建筑业总产值的比重为50.9%；在外省完成产值188.7亿元。本年签订合同额1529.5亿元，比上年增长4.6%，其中本年新签合同额768.4亿元，比上年增长69.8%。

图2 2021—2025年大兴区建筑业总产值及增速情况

单位：亿元，%



#### 四、服务业

2025年，大兴区规模以上第三产业实现收入2953.3亿元，比上年下降7.0%。分行业看，房地产业实现收入291.9亿元，比上年增长2.7%；信息传输、软件和信息技术服务业实现收入252.9亿元，比上年增长4.5%；交通运输、仓储和邮政业实现收入194.2亿元，比上年下降17.0%；租赁和商务服务业实现收入124.8亿元，比上年增长3.5%。规模以上文化及相关产业实现收入159.6亿元，比上年增长5.3%，其中新闻信息服务实现收入40.6亿元，比上年增长16.9%。

表4

大兴区2025年规模以上第三产业经营情况

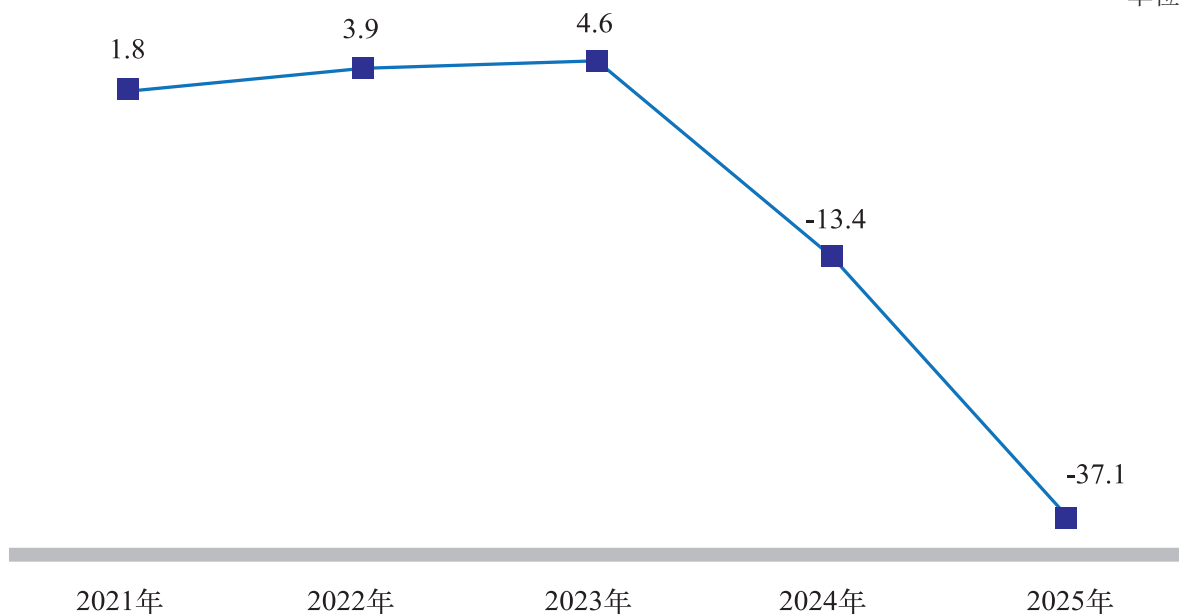
项 目	收入合计		利润总额	
	总量 (亿元)	比上年增长 (%)	总量 (亿元)	比上年增长 (%)
合 计	2953.3	-7.0	36.5	-42.6
批发和零售业	1676.0	-10.3	15.6	-11.1
房地产业	291.9	2.7	-1.9	
信息传输、软件和信息技术服务业	252.9	4.5	3.4	-79.6
交通运输、仓储和邮政业	194.2	-17.0	-1.5	
租赁和商务服务业	124.8	3.5	8.7	10.6
科学研究和技术服务业	109.1	-0.5	8.8	-12.0
卫生和社会工作	88.2	-6.9	-0.4	
教育	87.6	1.0	-1.2	
住宿和餐饮业	81.5	-7.8	2.3	-17.7
水利、环境和公共设施管理业	25.9	-7.0	2.8	74.8
文化、体育和娱乐业	10.9	2.5	-0.3	
居民服务、修理和其他服务业	10.2	-5.2	0.2	-42.8

## 五、固定资产投资和房地产开发

**固定资产投资** 2025年，大兴区固定资产投资（不含农户）比上年下降37.1%，其中建筑安装工程投资比上年下降24.4%。分产业看，第二产业投资额比上年下降24.0%，占全区固定资产投资（不含农户）的比重为12.1%。其中制造业投资额比上年下降21.3%。第三产业投资额比上年下降38.9%，占全区固定资产投资（不含农户）的比重为87.3%。

图3 2021—2025年大兴区固定资产投资（不含农户）增速情况

单位：%



**房地产开发** 2025年，大兴区房地产开发投资比上年下降44.5%。其中住宅投资比上年下降45.9%，办公楼投资比上年增长84.2%，商业营业用房投资比上年增长12.0%。全年房屋施工面积1516.3万平方米，比上年下降4.0%。其中本年新开工面积171.0万平方米，比上年下降38.8%。商品房销售面积109.4万平方米，比上年增长2.6%。

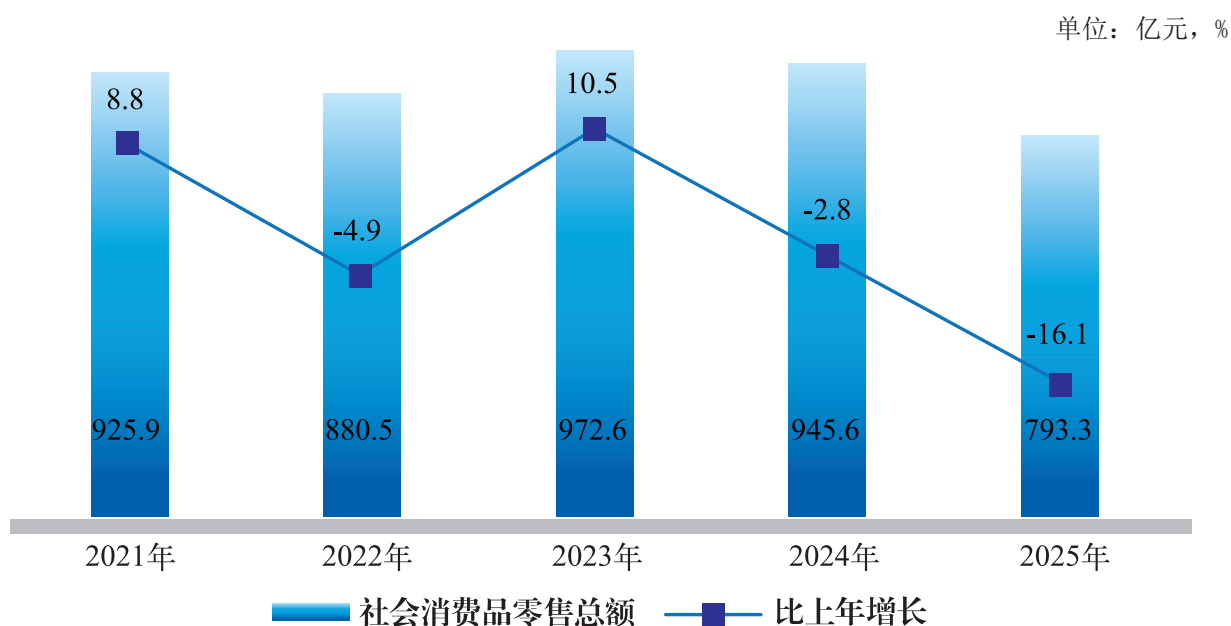
表5 2025年大兴区房地产开发和销售主要指标

指 标	绝对数 (万平方米)	比上年增长 (%)
房屋施工面积	1516.3	-4.0
#住宅	859.3	-10.9
房屋竣工面积	79.6	-60.2
#住宅	41.0	-69.4
商品房销售面积	109.4	2.6
#住宅	85.9	-3.4
年末商品房待售面积	310.5	17.4
#住宅	95.3	28.9

## 六、市场消费

2025年，大兴区社会消费品零售总额实现793.3亿元，比上年下降16.1%。按消费形态分，商品零售实现零售额736.7亿元，比上年下降17.0%；餐饮收入实现零售额56.6亿元，比上年下降1.8%。

图4 2021—2025年大兴区社会消费品零售总额及增速情况



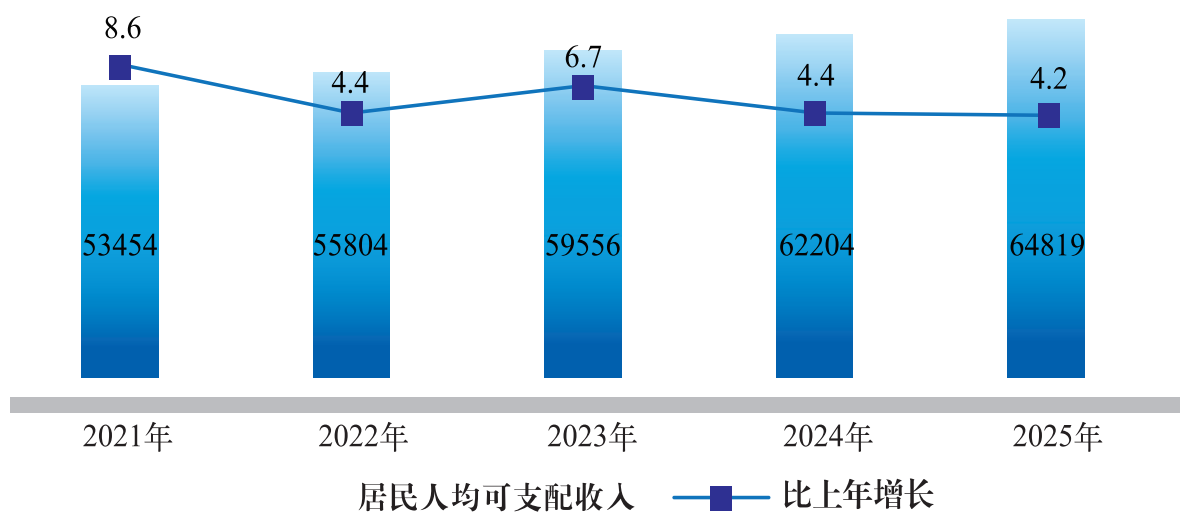
## 七、人民生活和社会保障

**人民生活** 2025年，大兴区居民人均可支配收入64819元，比上年增长4.2%。从四项收入构成看，全区居民人均工资性收入47843元，比上年增长5.5%；人均财产净收入8934元，比上年增长3.0%；人均转移净收入6540元，比上年增长2.2%；人均经营净收入1502元，比上年下降15.7%。按常住地分，城镇居民人均可支配收入74491元，比上年增长3.6%；农村居民人均可支配收入42295元，比上年增长5.5%。

全年大兴区居民人均消费支出37941元，比上年增长1.1%。按常住地分，城镇居民人均消费支出42165元，比上年增长0.4%；农村居民人均消费支出28103元，比上年增长2.6%。消费支出中，居住支出11931元，比上年增长2.7%；食品烟酒支出9152元，比上年增长1.6%；交通通信支出5226元，比上年增长0.6%。

图5 2021—2025年大兴区居民人均可支配收入及增速情况

单位：元，%



**社会保障** 年末大兴区参加基本养老、医疗、工伤、失业、生育保险的单位数分别为4.6万个、4.9万个、4.6万个、4.6万个、4.8万个；参加企业职工基本养老、医疗、工伤、失业、生育保险的人数分别为50.9万人、63.6万人、41.4万人、40.4万人、47.1万人。基本养老保险基金收入123.3亿元、基本医疗保险（含生育保险）基金收入74.9亿元、工伤保险基金收入2.6亿元、失业保险基金收入5.4亿元。失业保险金最低标准2129元。

## 八、能源和城市环境

**能源资源** 初步核算，全年大兴区能源消费总量449.9万吨标准煤，比上年下降1.1%，万元地区生产总值能耗0.33吨标准煤，比上年下降3.0%。

全年大兴区全社会用水量29711万立方米，其中新水用水量16792万立方米，再生水用水量12919万立方米。新水用量中，家庭居民生活用水8371万立方米，比上年增长5.5%；公共服务用水3669万立方米，比上年下降0.1%；农业用水3571万立方米，比上年增长11.5%；工业用水668万立方米，比上年下降2.3%；建筑业用水175万立方米，比上年下降24.3%。

全年大兴区全社会用电量847351万千瓦时，比上年增长3.8%。其中第二产业用电155879万千瓦时，比上年下降1.4%；第三产业用电428346万千

瓦时，比上年增长3.0%。城乡居民生活用电253340万千瓦时，比上年增长8.8%。

**城市环境** 2025年，大兴区细颗粒物（PM<sub>2.5</sub>）年均浓度值29.5微克/立方米，比上年下降11.1%；二氧化氮年均浓度值27微克/立方米，比上年下降3.6%；二氧化硫年均浓度值3微克/立方米。城市道路清扫保洁面积1518.7万平方米/日，比上年增长33.2%，生活垃圾清运量58.2万吨，生活垃圾无害化处理率100%。

## 九、城市建设

**道路建设** 年末大兴区公路里程2909.6公里，其中国道211.1公里，省道245.0公里，县道421.0公里，乡道904.5公里。按技术等级分，高速公路201.8公里，一级公路219.2公里，二级公路474.7公里，三级公路376.6公里，四级公路1637.2公里。

**公共交通** 年末大兴区公共交通运营线路79条，运营车辆1165辆，运营线路长度2468.8公里，全年公共交通客运量0.6亿人次。年末大兴区实有出租汽车8959辆，比上年末增加4124辆，其中新能源出租车8959辆，出租汽车客运量2781.4万人次，比上年末增加1087.3万人次。

## 十、教育、科技、文化、卫生和体育

**教育** 2025年，大兴区普通中学共有44所，在校学生3.3万人，招生1.2万人，毕业生0.9万人，教职工0.6万人；小学44所，在校学生7.1万人，招生1.2万人，毕业生1.0万人，教职工0.4万人；幼儿园116所，在园（班）人数3.5万人，入园（班）人数1.0万人，教职工0.6万人。中等职业学校7所，在校学生0.6万人，招生0.1万人。普惠性幼儿园覆盖率96%。

**科技** 2025年，大兴区专利授权量4025件，其中发明专利授权量1540件，实用新型专利授权量1838件。有效发明专利拥有量8581件，比上年增长16.8%。PCT专利申请218件，比上年增长3.3%。输出技术合同1510项，比上

年增长8.5%；输出技术合同成交额133.5亿元，比上年增长9.9%。孵化器数量17个，在孵企业602个，研发机构42个。

**文化** 年末大兴区公共图书馆总藏书量128.3万册，其中少儿文献25.2万册。阅览坐席601个，总流通140.6万人次，其中书刊文献外借31.5万人次。文体中心20个，社区文化室258个，文化大院328个。商业电影放映21.4万场次，观影255.8万人次，票房收入1.2亿元。全年公共广播节目播出时间共计5675.5小时，其中综艺益智类节目播出时间2360.5小时。

**卫生** 年末大兴区共有卫生机构789个，其中医院37个，社区卫生服务中心（站）139个，门诊部72个。卫生机构实有床位7954张，其中医院7244张，社区卫生服务中心（站）563张。卫生技术人员14601人，其中执业（助理）医师5673人，注册护士6144人。医疗机构总诊疗1379万人次，健康检查38万人次。

**体育** 年末大兴区拥有体育运动场所3712个，体育运动场所面积554.99万平方米，人均公共体育用地面积2.78平方米。举办运动会2次，参加运动会运动员2000人。年末青少年体育俱乐部1个，全民健身活动中心1个，乡镇体育健身工程955个，社会体育指导员5476人。

### 公报注释：

1. 2025 年数据均为初步统计数。部分数据合计数或相对数由于计量单位取舍不同而产生的计算误差，均未作机械调整。表中空格项表示该项数据不详或没有数据。

2. 三次产业划分依据国家统计局 2018 年修订的《三次产业划分规定》（国统设管函〔2018〕74 号），行业划分执行《国民经济行业分类》（GB/T4754-2017）。

3. 2025 年常住人口有关数据为全国统一组织开展的 2025 年人口变动情况抽样调查推算数，调查标准时点为 2025 年 11 月 1 日零时。

4. 常住人口包含北京经济技术开发区数据。

5. 规模以上工业企业是指年主营业务收入 2000 万元及以上的工业法人单位和个体经营户。

6. 限额以上批发和零售业单位是指年主营业务收入 2000 万元及以上的批发业、500 万元及以上的零售业单位（包括法人单位、产业活动单位和个体经营户）。限额以上住宿和餐饮业单位是指年主营业务收入 200 万元及以上的住宿业、200 万元及以上的餐饮业单位（包括法人单位、产业活动单位和个体经营户）。

7. 财政、就业、社会保障、能源资源、城市环境、城市建设、教育、科技、文化、卫生、体育等数据来源于相关职能部门。